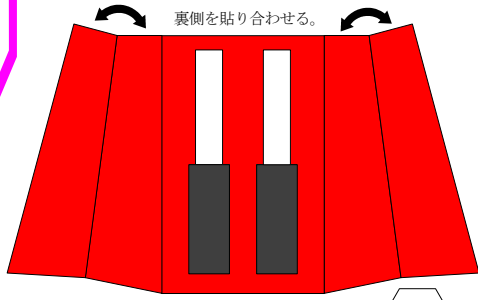
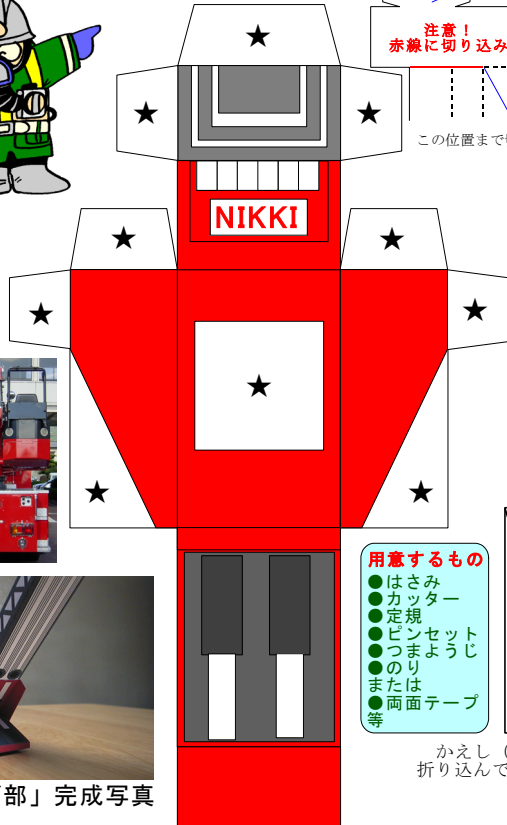


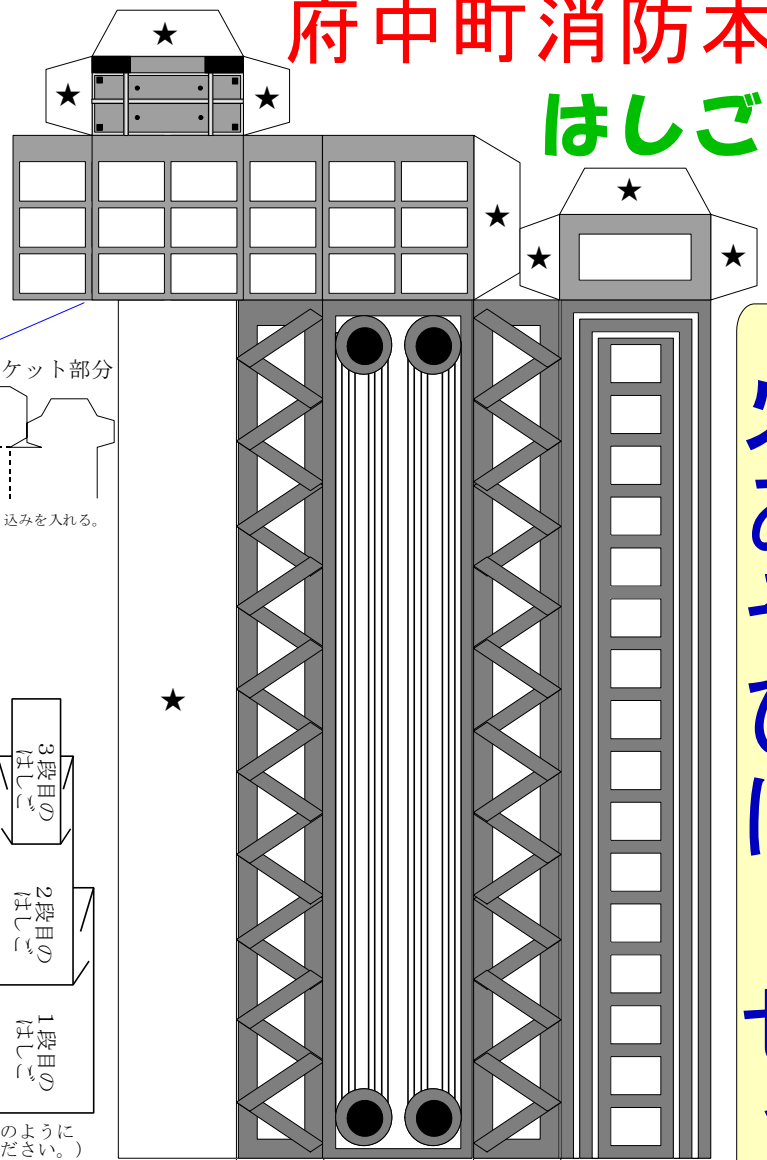
【はしご】は3段に伸びるぞ！



裏側を貼り合わせる。



「はしご部」完成写真

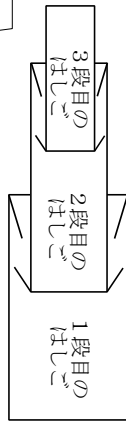


バスケット部分

注意！赤線に切り込み

この位置まで切り込みを入れる。

- 用意するもの
- はさみ
 - カッター
 - 定規
 - セット
 - ビックリ
 - ま
 - 両面テープ
 - 等



かえし（図のように折り込んでください。）

この消防車ペーパーキットの著作権は、名古屋市の加藤純哉さん [E-mail: hiroyasu.kato@nifty.com] にあり、本人の承諾を得て府中町消防本部が単身発表等の一部変更と印刷及び配布を行っています。このキットの複製、転載、配布を禁じます。

お問い合わせは
〒735-0022 広島県安芸郡府中町大連5丁目5番9号
府中町消防本部 事務局
TEL 082-286-3119

火あそびは、ぜったいにやめようネ！