

令和5年度府中町各会計  
歳入歳出予算の概要

(令和5年3月)

府 中 町  
財 務 部 財 政 課





# 目 次

## ◎ 各会計予算(案)の概要

【会計別歳入歳出予算】 .....	(1)
【一般会計】 .....	(1)
1 歳 入 .....	(1)
(1) 歳入構成表 .....	(1)
(2) 歳入集計表 .....	(2)
(3) 町税の内訳 .....	(3)
2 歳 出 .....	(4)
(1) 歳出構成表 .....	(4)
(2) 目的別集計表 .....	(5)
(3) 性質別集計表 .....	(6)
【特別会計】 .....	(7)
1 土地取得特別会計 .....	(7)
2 国民健康保険特別会計 .....	(8)
3 介護保険特別会計 .....	(9)
4 後期高齢者医療特別会計 .....	(10)
【下水道事業会計】 .....	(11)
【令和5年度主要事業一覧】 .....	(12) ~ (13)

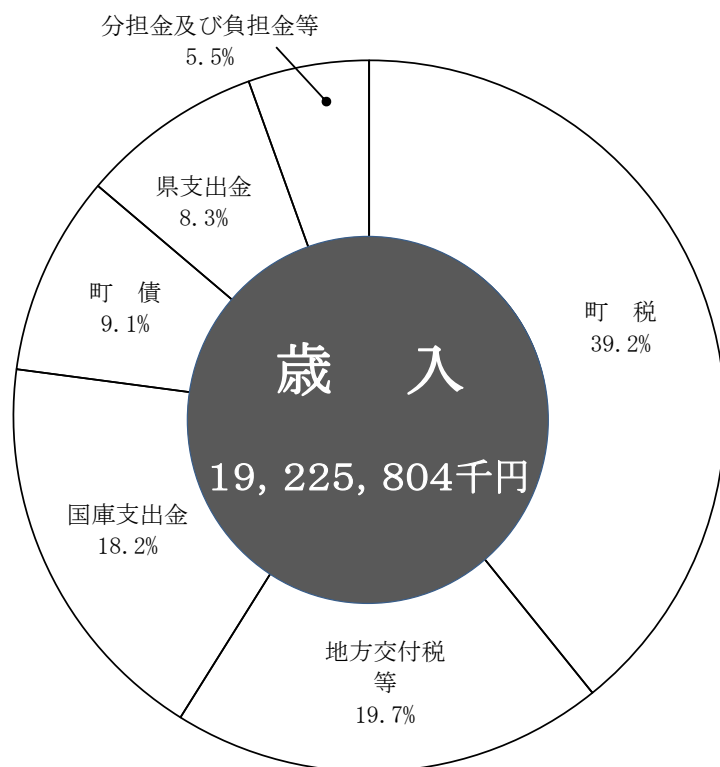
## 【 会計別歳入歳出予算 】

区 分	令和 5 年度 (A)	令和 4 年度 (B)	増 減 額 (C=A-B)	増減率 (C/B)
	千円	千円	千円	%
一 般 会 計	19,225,804	17,908,326	1,317,478	7.4
土地取得特別会計	11	11	0	0.0
国民健康保険特別会計	4,431,747	4,486,517	△ 54,770	△ 1.2
介護保険特別会計	4,023,048	4,063,704	△ 40,656	△ 1.0
後期高齢者医療特別会計	883,046	840,678	42,368	5.0
合 計	28,563,656	27,299,236	1,264,420	4.6

## 【 一 般 会 計 】

### 1 歳 入

#### (1) 歳入構成表



分担金及び負担金等	5.5%
諸収入	2.2%
繰入金	1.6%
分担金及び負担金	0.9%
使用料及び手数料	0.6%
財産収入	0.1%
寄附金	0.1%
繰越金	0.0%
地方交付税等	19.7%
地方交付税	10.9%
地方消費税交付金	6.7%
法人事業税交付金	0.7%
地方譲与税	0.4%
地方特例交付金	0.4%
配当割交付金	0.3%
株式等譲渡所得割交付金	0.2%
環境性能割交付金	0.1%
交通安全対策特別交付金	0.0%
利子割交付金	0.0%

## (2) 歳入集計表

区 分	令和5年度		令和4度		対前年度比較	
	予 算 額 (A) 千円	構 成 比 %	予 算 額 (B) 千円	構 成 比 %	増 減 額 (C=A-B) 千円	増 減 率 (C/B) %
1 町 税	7,537,234	39.2	7,422,383	41.5	114,851	1.5
2 地 方 譲 与 税	81,671	0.4	81,590	0.5	81	0.1
3 利 子 割 交 付 金	4,102	0.0	9,434	0.1	△ 5,332	△ 56.5
4 配 当 割 交 付 金	60,466	0.3	37,261	0.2	23,205	62.3
5 株 式 等 譲 渡 所 得 割 交 付 金	36,256	0.2	50,362	0.3	△ 14,106	△ 28.0
6 法 人 事 業 税 交 付 金	127,166	0.7	97,237	0.5	29,929	30.8
7 地 方 消 費 税 交 付 金	1,289,824	6.7	1,149,001	6.4	140,823	12.3
8 環 境 性 能 割 交 付 金	11,157	0.1	12,150	0.1	△ 993	△ 8.2
9 地 方 特 例 交 付 金	75,818	0.4	61,350	0.3	14,468	23.6
10 地 方 交 付 税	2,090,809	10.9	1,671,183	9.3	419,626	25.1
11 交 通 安 全 対 策 特 別 交 付 金	5,402	0.0	5,562	0.0	△ 160	△ 2.9
12 分 担 金 及 び 負 担 金	181,988	0.9	167,161	0.9	14,827	8.9
13 使 用 料 及 び 手 数 料	118,378	0.6	116,621	0.7	1,757	1.5
14 国 庫 支 出 金	3,502,635	18.2	3,721,549	20.8	△ 218,914	△ 5.9
15 県 支 出 金	1,590,530	8.3	1,499,531	8.4	90,999	6.1
16 財 産 収 入	17,873	0.1	17,747	0.1	126	0.7
17 寄 附 金	10,900	0.1	3,603	0.0	7,297	202.5
18 繰 入 金	311,907	1.6	169,752	0.9	142,155	83.7
19 繰 越 金	1	0.0	1	0.0	0	0.0
20 諸 収 入	426,751	2.2	122,485	0.7	304,266	248.4
21 町 債	1,744,936	9.1	1,492,363	8.3	252,573	16.9
合 計	19,225,804	100.0	17,908,326	100.0	1,317,478	7.4

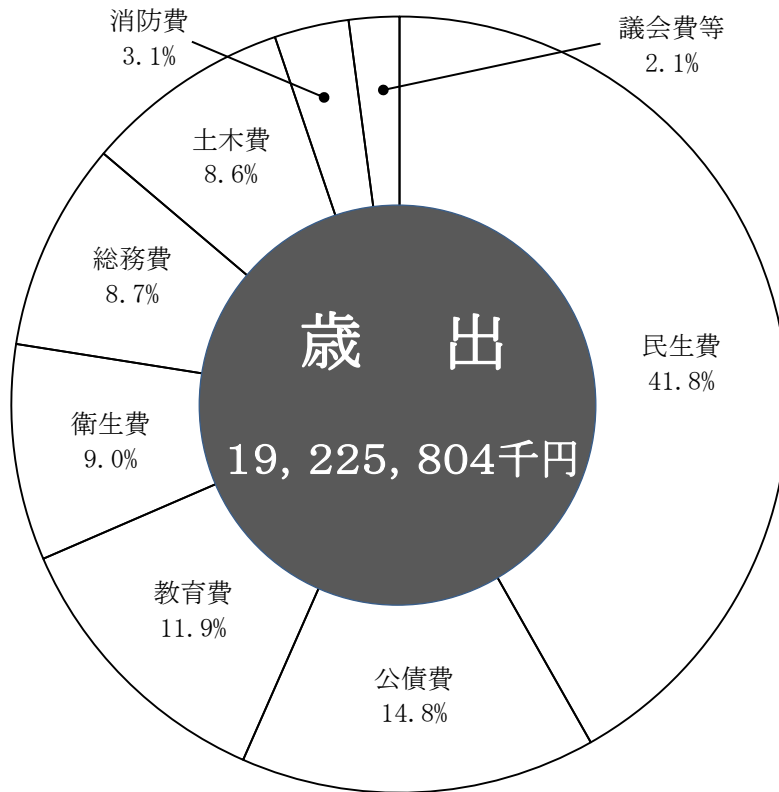
## (3) 町税の内訳

区 分	令和5年度	令和4年度	対前年度比較	
	予 算 額 (A)	予 算 額 (B)	増 減 額 (C=A-B)	増 減 率 (C/B)
	千円	千円	千円	%
町民税	3,653,370	3,626,751	26,619	0.7
個人	3,356,180	3,330,130	26,050	0.8
現年課税分	3,342,753	3,315,723	27,030	0.8
滞納繰越分	13,427	14,407	△ 980	△ 6.8
法人	297,190	296,621	569	0.2
現年課税分	296,524	295,808	716	0.2
滞納繰越分	666	813	△ 147	△ 18.1
固定資産税	3,067,828	2,998,057	69,771	2.3
現年課税分	3,060,383	2,992,830	67,553	2.3
滞納繰越分	7,445	5,227	2,218	42.4
軽自動車税	106,422	100,040	6,382	6.4
環境性能割	6,118	4,760	1,358	28.5
種別割（軽自動車税）	100,304	95,280	5,024	5.3
現年課税分	99,911	94,841	5,070	5.3
滞納繰越分	393	439	△ 46	△ 10.5
たばこ税	264,375	265,349	△ 974	△ 0.4
都市計画税	445,239	432,186	13,053	3.0
現年課税分	444,177	430,295	13,882	3.2
滞納繰越分	1,062	1,891	△ 829	△ 43.8
合 計	7,537,234	7,422,383	114,851	1.5

## 2 歳出

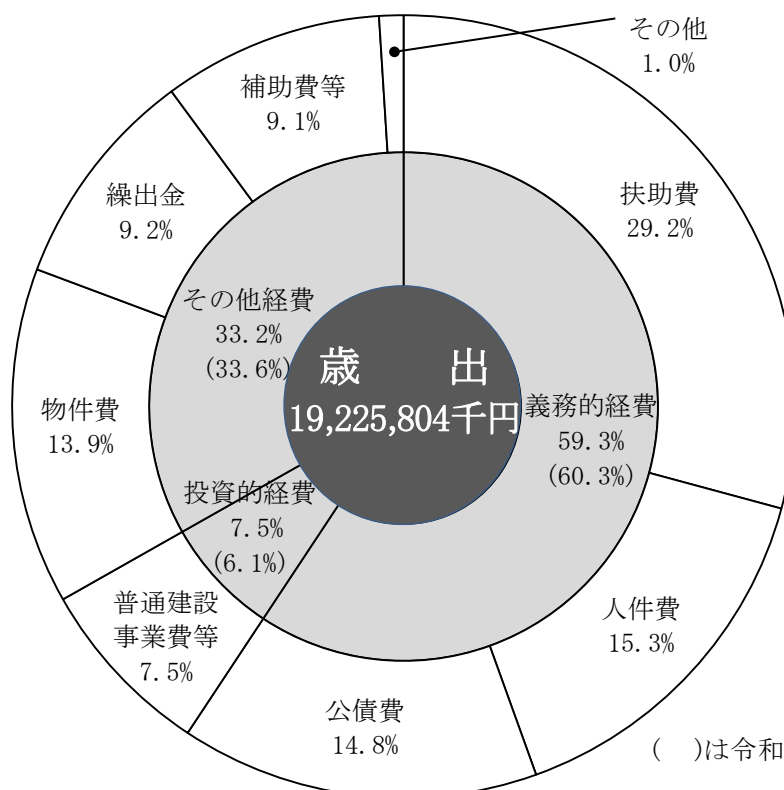
### (1) 歳出構成表

#### ① 目的別構成表



議会費等	2.1%
議会費	0.8%
農林業費	0.6%
商工費	0.3%
労働費	0.2%
予備費	0.2%
災害復旧費	0.0%

#### ② 性質別構成表



普通建設事業費等	7.5%
普通建設事業費	7.5%
災害復旧事業費	0.0%
その他	1.0%
維持補修費	0.3%
投資及び出資金	0.2%
貸付金	0.2%
予備費	0.2%
積立金	0.1%

( )は令和4年度

## (2) 目的別集計表

区 分	令和5年度		令和4年度		対前年度比較	
	予 算 額 (A) 千円	構 成 比 %	予 算 額 (B) 千円	構 成 比 %	増 減 額 (C=A-B) 千円	増 減 率 (C/B) %
1 議 会 費	153,338	0.8	148,868	0.8	4,470	3.0
2 総 務 費	1,670,971	8.7	1,581,069	8.8	89,902	5.7
3 民 生 費	8,045,686	41.8	7,736,433	43.2	309,253	4.0
4 衛 生 費	1,738,498	9.0	1,754,300	9.8	△ 15,802	△ 0.9
5 労 働 費	43,297	0.2	48,332	0.3	△ 5,035	△ 10.4
6 農 林 業 費	121,804	0.6	55,405	0.3	66,399	119.8
7 商 工 費	56,208	0.3	54,707	0.3	1,501	2.7
8 土 木 費	1,644,823	8.6	1,817,921	10.2	△ 173,098	△ 9.5
9 消 防 費	588,403	3.1	557,260	3.1	31,143	5.6
10 教 育 費	2,289,577	11.9	1,691,998	9.5	597,579	35.3
11 災 害 復 旧 費	4	0.0	4	0.0	0	0.0
12 公 債 費	2,843,195	14.8	2,422,029	13.5	421,166	17.4
13 予 備 費	30,000	0.2	40,000	0.2	△ 10,000	△ 25.0
合 計	19,225,804	100.0	17,908,326	100.0	1,317,478	7.4



## (3) 性質別集計表

区 分	令和5年度		令和4年度		対前年度比較	
	予 算 額 (A) 千円	構 成 比 %	予 算 額 (B) 千円	構 成 比 %	増 減 額 (C=A-B) 千円	増 減 率 (C/B) %
1 人 件 費	2,945,318	15.3	2,884,429	16.1	60,889	2.1
2 物 件 費	2,676,674	13.9	2,583,868	14.4	92,806	3.6
3 維 持 補 修 費	67,250	0.3	50,347	0.3	16,903	33.6
4 扶 助 費	5,610,617	29.2	5,493,989	30.7	116,628	2.1
5 補 助 費 等	1,743,078	9.1	2,064,241	11.5	△ 321,163	△ 15.6
6 普 通 建 設 事 業 費	1,450,962	7.5	1,091,012	6.1	359,950	33.0
7 災 害 復 旧 事 業 費	4	0.0	4	0.0	0	0.0
8 公 債 費	2,843,195	14.8	2,422,029	13.5	421,166	17.4
9 積 立 金	16,988	0.1	18,043	0.1	△ 1,055	△ 5.8
10 投 資 及 び 出 資 金	43,679	0.2	59,188	0.4	△ 15,509	△ 26.2
11 貸 付 金	37,000	0.2	37,000	0.2	0	0.0
12 繰 出 金	1,761,039	9.2	1,164,176	6.5	596,863	51.3
13 予 備 費	30,000	0.2	40,000	0.2	△ 10,000	△ 25.0
合 計	19,225,804	100.0	17,908,326	100.0	1,317,478	7.4

## 【特別会計】

### 1 土地取得特別会計

#### 歳入

区 分	令和5年度		令和4年度		対前年度比較	
	予算額 (A)	構成比	予算額 (B)	構成比	増減額 (C=A-B)	増減率 (C/B)
	千円	%	千円	%	千円	%
1 財産収入	11	100.0	11	100.0	0	0.0
合 計	11	100.0	11	100.0	0	0.0

#### 歳出

区 分	令和5年度		令和4年度		対前年度比較	
	予算額 (A)	構成比	予算額 (B)	構成比	増減額 (C=A-B)	増減率 (C/B)
	千円	%	千円	%	千円	%
1 繰出金	11	100.0	11	100.0	0	0.0
合 計	11	100.0	11	100.0	0	0.0

## 2 国民健康保険特別会計

### 歳 入

区 分	令和 5 年度		令和 4 年度		対前年度比較	
	予 算 額 (A)	構 成 比	予 算 額 (B)	構 成 比	増 減 額 (C=A-B)	増 減 率 (C/B)
	千円	%	千円	%	千円	%
1 国民健康保険税	869,197	19.6	837,350	18.7	31,847	3.8
2 一部負担金	4	0.0	4	0.0	0	0.0
3 県支出金	3,210,762	72.5	3,289,215	73.3	△ 78,453	△ 2.4
4 財産収入	240	0.0	179	0.0	61	34.1
5 繰入金	347,140	7.8	354,225	7.9	△ 7,085	△ 2.0
6 繰越金	1	0.0	1	0.0	0	0.0
7 諸収入	4,403	0.1	5,543	0.1	△ 1,140	△ 20.6
合 計	4,431,747	100.0	4,486,517	100.0	△ 54,770	△ 1.2

### 歳 出

区 分	令和 5 年度		令和 4 年度		対前年度比較	
	予 算 額 (A)	構 成 比	予 算 額 (B)	構 成 比	増 減 額 (C=A-B)	増 減 率 (C/B)
	千円	%	千円	%	千円	%
1 総務費	101,754	2.3	104,818	2.3	△ 3,064	△ 2.9
2 保険給付費	3,103,530	70.0	3,193,723	71.2	△ 90,193	△ 2.8
3 国民健康保険 事業費納付金	1,166,125	26.3	1,131,365	25.2	34,760	3.1
4 保健事業費	52,921	1.2	49,651	1.1	3,270	6.6
5 基金積立金	241	0.0	180	0.0	61	33.9
6 諸支出金	4,176	0.1	3,780	0.1	396	10.5
7 予備費	3,000	0.1	3,000	0.1	0	0.0
合 計	4,431,747	100.0	4,486,517	100.0	△ 54,770	△ 1.2

### 3 介護保険特別会計

#### 歳 入

区 分	令和5年度		令和4年度		対前年度比較	
	予 算 額 (A)	構 成 比	予 算 額 (B)	構 成 比	増 減 額 (C=A-B)	増 減 率 (C/B)
	千円	%	千円	%	千円	%
1 保 険 料	943,760	23.5	913,975	22.5	29,785	3.3
2 使用料及び手数料	490	0.0	180	0.0	310	172.2
3 国 庫 支 出 金	853,223	21.2	888,537	21.9	△ 35,314	△ 4.0
4 支 払 基 金 交 付 金	1,022,690	25.4	1,049,318	25.8	△ 26,628	△ 2.5
5 県 支 出 金	538,794	13.4	559,527	13.8	△ 20,733	△ 3.7
6 財 産 収 入	885	0.0	956	0.0	△ 71	△ 7.4
7 繰 入 金	663,159	16.5	651,097	16.0	12,062	1.9
8 繰 越 金	1	0.0	1	0.0	0	0.0
9 諸 収 入	46	0.0	113	0.0	△ 67	△ 59.3
合 計	4,023,048	100.0	4,063,704	100.0	△ 40,656	△ 1.0

#### 歳 出

区 分	令和5年度		令和4年度		対前年度比較	
	予 算 額 (A)	構 成 比	予 算 額 (B)	構 成 比	増 減 額 (C=A-B)	増 減 率 (C/B)
	千円	%	千円	%	千円	%
1 総 務 費	98,730	2.5	91,734	2.3	6,996	7.6
2 保 険 給 付 費	3,561,184	88.5	3,670,496	90.3	△ 109,312	△ 3.0
3 地 域 支 援 事 業 費	311,299	7.7	298,654	7.4	12,645	4.2
4 基 金 積 立 金	49,935	1.3	956	0.0	48,979	5123.3
5 諸 支 出 金	900	0.0	864	0.0	36	4.2
6 予 備 費	1,000	0.0	1,000	0.0	0	0.0
合 計	4,023,048	100.0	4,063,704	100.0	△ 40,656	△ 1.0

#### 4 後期高齢者医療特別会計

##### 歳 入

区 分	令和 5 年度		令和 4 年度		対前年度比較	
	予 算 額 (A)	構 成 比	予 算 額 (B)	構 成 比	増 減 額 (C=A-B)	増 減 率 (C/B)
	千円	%	千円	%	千円	%
1 後期高齢者医療料 保 険	679,756	77.0	652,917	77.7	26,839	4.1
2 繰 入 金	183,371	20.8	171,778	20.4	11,593	6.7
3 繰 越 金	1	0.0	1	0.0	0	0.0
4 諸 収 入	19,918	2.2	15,982	1.9	3,936	24.6
合 計	883,046	100.0	840,678	100.0	42,368	5.0

##### 歳 出

区 分	令和 5 年度		令和 4 年度		対前年度比較	
	予 算 額 (A)	構 成 比	予 算 額 (B)	構 成 比	増 減 額 (C=A-B)	増 減 率 (C/B)
	千円	%	千円	%	千円	%
1 総 務 費	32,512	3.7	29,491	3.5	3,021	10.2
2 後期高齢者医療金 広域連合納付金	818,950	92.7	784,847	93.4	34,103	4.3
3 保 健 事 業 費	29,970	3.4	24,726	2.9	5,244	21.2
4 諸 支 出 金	1,114	0.1	1,114	0.1	0	0.0
5 予 備 費	500	0.1	500	0.1	0	0.0
合 計	883,046	100.0	840,678	100.0	42,368	5.0

## 【 下水道事業会計 】

### ○ 予算の比較表

収益的収入及び支出

区 分	令和5年度	令和4年度	対前年度比較	
	予 定 額 (A)	予 定 額 (B)	増減額 (C=A-B)	増減率 (C/B)
	千円	千円	千円	%
下 水 道 事 業 収 益	1,461,383	1,374,582	86,801	6.3
下 水 道 事 業 費 用	1,444,833	1,335,393	109,440	8.2
差 引	16,550	39,189	△ 22,639	

資本的収入及び支出

区 分	令和5年度	令和4年度	対前年度比較	
	予 定 額 (A)	予 定 額 (B)	増減額 (C=A-B)	増減率 (C/B)
	千円	千円	千円	%
資 本 的 収 入	680,881	502,758	178,123	35.4
資 本 的 支 出	1,216,549	1,055,205	161,344	15.3
差 引	△ 535,668	△ 552,447	16,779	

## 【 令和5年度主要事業一覧 】

### 一般会計

(単位:千円)

予算科目	事業名	予算額	備考
総務費	新たな働き方推進事業(業務のデジタル化)	24,322	
	コミュニティバス等運行事業	42,881	
民生費	福祉事務所(生活困窮者自立相談支援)事業	21,462	
	重層的支援体制準備事業	13,146	
	介護施設整備助成事業	54,455	新規
	人権推進事業	4,657	
	男女共同参画推進事業	211	
	精神障害者通院医療費助成事業	4,435	
	児童センター事業	45,140	
	子ども医療費受給資格認定事業	8,329	
	子ども医療費給付事業	150,472	
	子どもの予防的支援構築事業	19,059	
	保育所等創設助成事業	211,739	新規
	地域子育て支援拠点事業	16,796	
	病児・病後児保育事業	17,590	
	ブラチナ保育支援事業	2,400	
衛生費	低炭素型社会づくり推進事業	400	
	不妊治療費助成事業	4,750	
	ネウボラセンター事業	23,354	
	出産・子育て応援給付金事業	63,314	新規
	ふれあい収集事業	3,219	新規
農林業費	農業用水路等改良事業	34,700	新規
	府中の森づくり事業	13,621	
商工費	事業者支援事業	2,150	
	観光事業	3,687	
土木費	急傾斜地崩壊対策事業	30,000	
	道路補修等事業	81,001	
	道路新設改良事業	35,000	
	狭あい道路整備等促進事業	8,000	
	橋りょう長寿命化事業	28,187	
	都市計画調査事業	10,026	
	向洋駅周辺土地区画整理事業	174,346	
	広島市東部地区連続立体交差事業	239,684	
	県施行街路事業負担金事業	10,900	

(単位:千円)

予算科目	事業名	予算額	備考
土木費	都市公園等長寿命化事業	11,140	
消防費	救急体制強化事業	5,612	
	防災体制強化事業	21,856	
教育費	グローバル教育事業	15,049	
	学校運営改善推進事業	26,810	
	学校給食費管理事業	5,280	
	学校施設改修等事業	20,331	新規
	学校施設整備事業(小学校整備)	99,312	新規
	学校施設整備事業(放課後児童クラブ整備)	87,292	新規
	公共施設維持保全事業(小学校改修)	147,694	
	小学校給食食材調達事業	196,678	新規
	中学校給食食材調達事業	78,580	新規
	放課後児童クラブ運営事業	91,265	
	ふちゅう大好きキッズ育成プロジェクト事業	556	
	下岡田官衙遺跡保存・整備事業	7,338	
	公民館活動事業	2,030	
	府中公民館等改築事業(歴史民俗資料館解体)	73,851	
図書館活動事業	12,964		

### 国民健康保険特別会計

(単位:千円)

予算科目	事業名	予算額	備考
保健事業費	健康保持増進普及事業	3,567	
	人間ドック事業	10,731	

### 介護保険特別会計

(単位:千円)

予算科目	事業名	予算額	備考
地域支援事業費	高齢者いきいき活動ポイント事業	40,416	

### 下水道事業会計

(単位:千円)

予算科目	事業名	予算額	備考
資本的支出	管路建設改良費	260,683	
	ポンプ場建設改良費	183,304	





<お問い合わせ先>

府中町 財務部 財政課

〒735-8686

広島県安芸郡府中町大通三丁目5番1号

TEL 082-286-3132

FAX 082-287-2668